

quotidianosanità.it

Giovedì 22 OTTOBRE 2020

Covid. Raddoppiano contagi e decessi e forte aumento di ricoveri e terapie intensive. Gimbe sottolinea peggioramento di tutti gli indicatori e il fallimento delle strategie di tracciamento

“L'avvicinarsi di DPCM a cadenza settimanale e l'introduzione di ulteriori misure in alcune Regioni, dal coprifuoco alla chiusura dei centri commerciali nei weekend, dimostrano che la politica non ha una vera strategia per contenere la seconda ondata. Se l'obiettivo è quello di tutelare sia la salute che l'economia, Governo, Regioni ed Enti locali devono prendere atto che il virus corre sempre più veloce delle loro decisioni”

La situazione va precipitosamente peggiorando con tutti gli indicatori dell'epidemia Covid in aumento e con il sostanziale fallimento delle strategie di tracciamento in quasi tutte le Regioni italiane. Questo il quadro che emerge dal nuovo report di Gimbe relativo alla settimana 14-20 ottobre, rispetto alla precedente che mostra un incremento esponenziale dei nuovi casi (68.982 vs 35.204) anche se fronte di un rilevante aumento dei casi testati (630.929 vs 505.940) e di un ulteriore netto incremento del rapporto positivi/casi testati (10,9% vs 7%).

Dal punto di vista epidemiologico crescono i casi attualmente positivi (142.739 vs 87.193) e, sul fronte degli ospedali, si registra un'impennata dei pazienti ricoverati con sintomi (8.454 vs 5.076) e in terapia intensiva (870 vs 514). Più che raddoppiati i decessi (459 vs 216).

Queste le variazioni rispetto alla settimana precedente di rilevazione:

- Decessi: 243 (+112,5%)
- Terapia intensiva: +356 (+69,3%)
- Ricoverati con sintomi: +3.378 (+66,5%)
- Nuovi casi: 33.778 (+95,9%)
- Casi attualmente positivi: +55.546 (+63,7%)
- Casi testati +124.989 (+24,7%)
- Tamponi totali: +202.871 (+24,8%)

«Con l'aumentare vertiginoso dei numeri – spiega **Nino Cartabellotta**, Presidente della Fondazione GIMBE – il dato nazionale non rende conto di marcate differenze regionali, oltre che provinciali, che indicano le aree che richiedono provvedimenti più restrittivi per circoscrivere tempestivamente tutti i focolai e arginare il contagio diffuso».

Il report dei principali indicatori documenta un peggioramento in tutte le Regioni su tutti i fronti, fatta eccezione per il modesto incremento dei casi testati.

Indicatori regionali settimana 14-20 ottobre

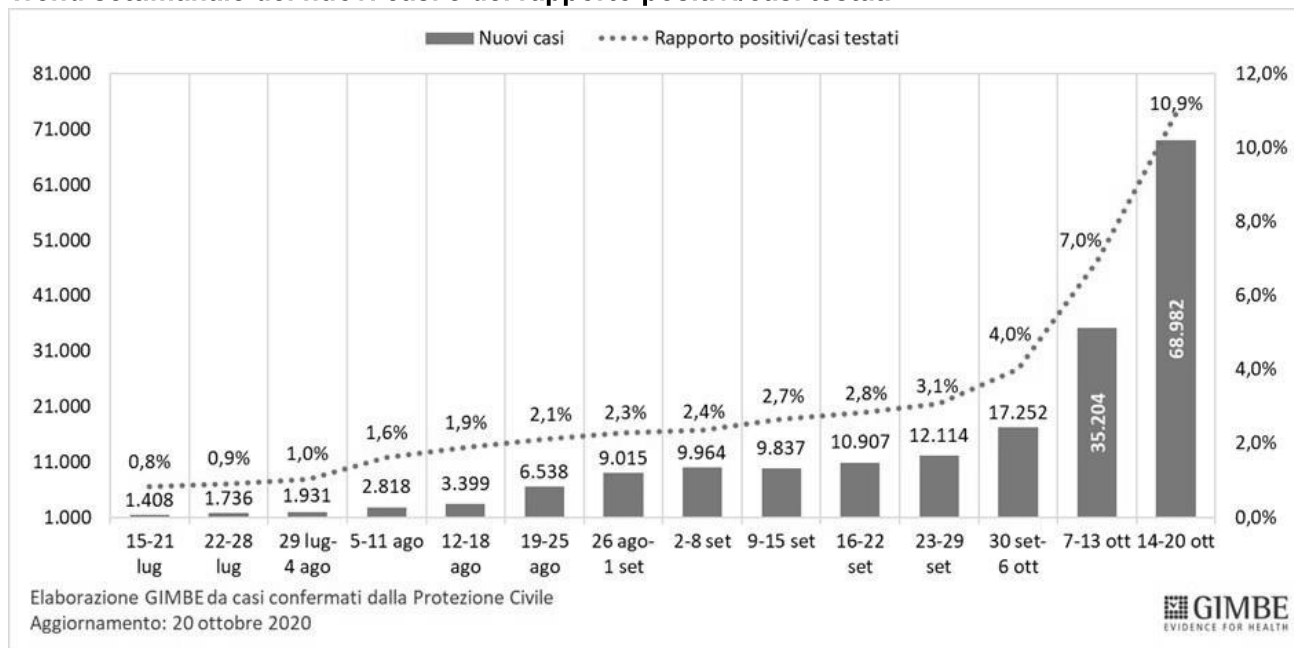
Tabella. Indicatori regionali settimana 14-20 ottobre

Regione	Casi attualmente positivi per 100.000 abitanti	Incremento % casi	Casi testati per 100.000 abitanti	Rapporto positivi/casi testati	Ricoverati con sintomi per 100.000 abitanti	Ricoverati in terapia intensiva per 100.000 abitanti
Abruzzo	217	22,8%	932	9,9%	16,0	1,1
Basilicata	127	23,2%	1.181	3,7%	9,1	0,2
Calabria	64	24,1%	845	3,5%	3,7	0,3
Campania	335	44,9%	1.212	12,6%	16,3	1,6
Emilia Romagna	228	9,3%	922	8,7%	11,9	1,7
Friuli Venezia Giulia	159	18,3%	874	9,7%	5,3	1,2
Lazio	278	30,1%	1.832	5,8%	20,3	2,1
Liguria	289	21,7%	944	23,5%	32,6	2,1
Lombardia	261	13,7%	1.185	13,2%	12,6	1,2
Marche	143	10,7%	584	10,5%	6,5	1,2
Molise	135	28,3%	1.623	4,5%	3,9	0,0
Piemonte	273	17,1%	895	17,4%	23,8	1,4
Prov. Aut. Bolzano	357	23,4%	1.213	15,1%	18,1	1,3
Prov. Aut. Trento	141	7,8%	561	16,6%	8,3	0,2
Puglia	142	21,8%	580	9,2%	10,7	1,0
Sardegna	225	22,3%	906	7,9%	13,8	2,1
Sicilia	150	33,3%	626	10,6%	10,8	1,5
Toscana	310	28,8%	1.489	9,9%	12,7	1,9
Umbria	303	41,4%	1.365	12,4%	17,0	2,3
Valle D'Aosta	577	32,2%	1.116	35,1%	28,6	4,0
Veneto	209	14,0%	636	14,5%	9,4	1,0
ITALIA	236	18,9%	1.045	10,9%	14,0	1,4

Nota: Il rosso e il verde indicano rispettivamente una performance regionale in peggioramento, o in miglioramento, rispetto alla settimana precedente. Il giallo indica una performance regionale invariata rispetto alla settimana precedente.

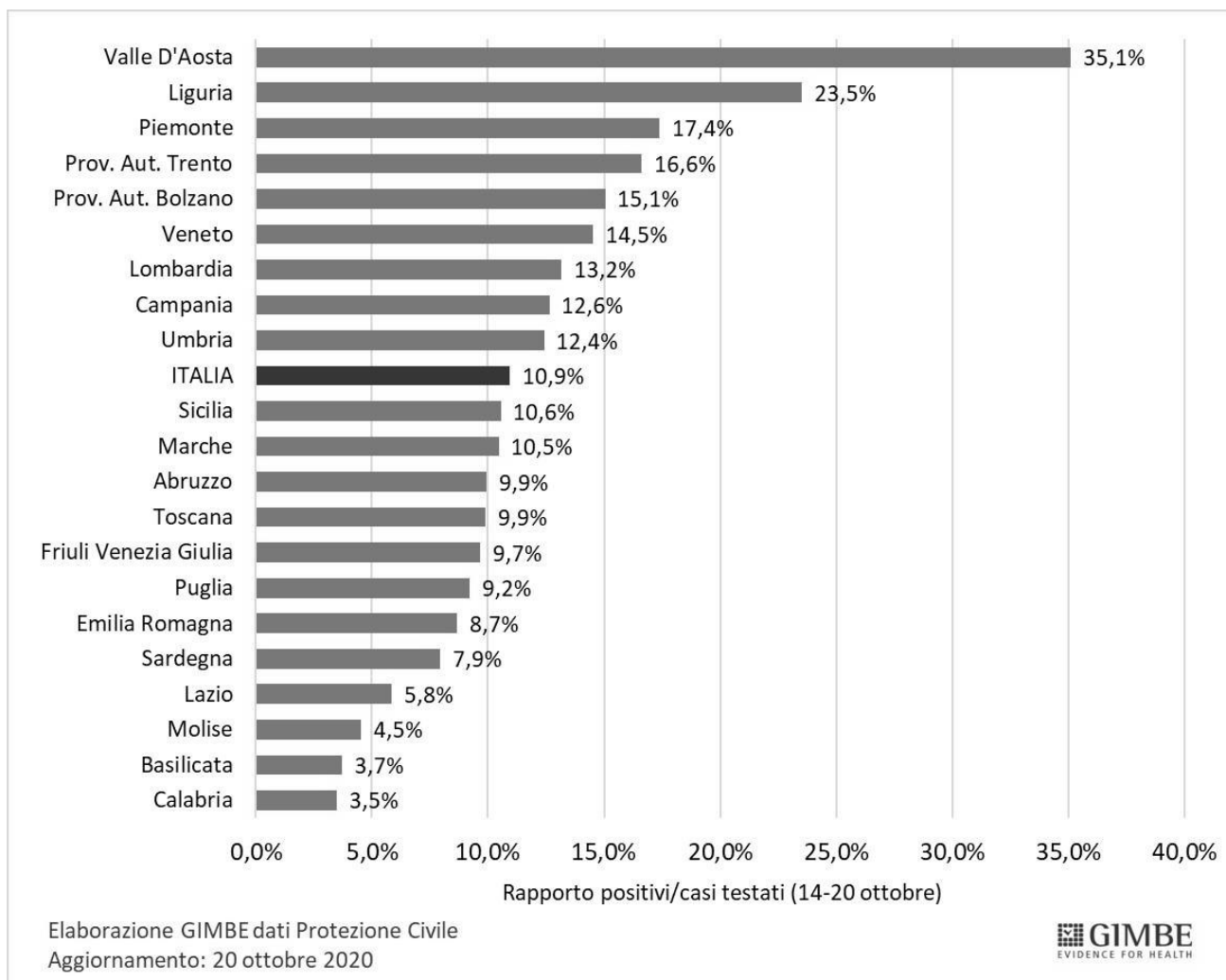
Nuovi casi. Si sono registrati 33.778 nuovi casi, quasi il doppio rispetto alla settimana precedente. A livello nazionale l'incremento percentuale dei casi totali è del 18,9%, con variazioni regionali che oscillano dal 7,8% della Provincia Autonoma di Trento al 44,9% della Campania.

Trend settimanale dei nuovi casi e del rapporto positivi/casi testati



Casi testati. Anche sul fronte della capacità di testing & tracing le performance regionali sono molto variabili: a fronte di una media nazionale di 1.045 casi testati per 100.000 abitanti, il numero varia dai 561 della Provincia Autonoma di Trento ai 1.832 del Lazio.

Rapporto positivi/casi testati (14-20 ottobre)



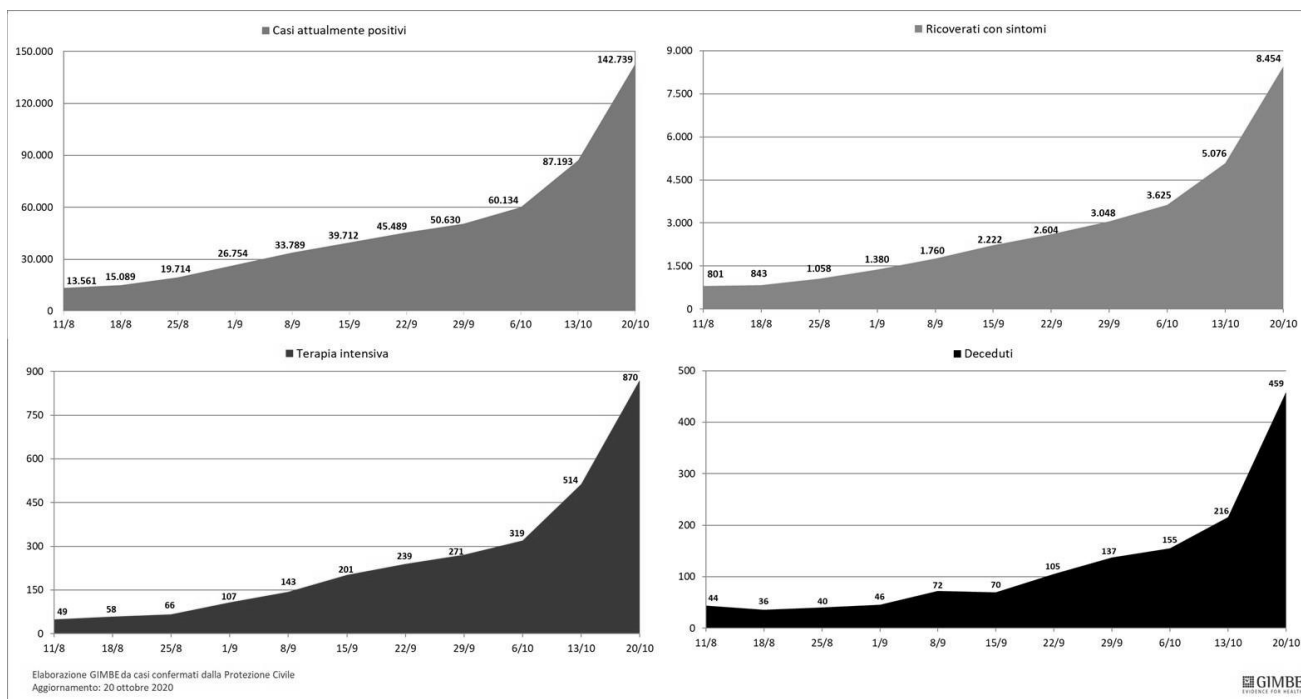
«Il dato più allarmante – spiega Cartabellotta – è la brusca impennata del rapporto positivi/casi testati dal 7% al 10,9%, che certifica il fallimento del sistema di testing & tracing per arginare la diffusione dei contagi».

Le notevoli variabilità regionali documentano che la “prima diga” è definitivamente saltata in alcune Regioni: ad esempio in Valle d’Aosta oltre un caso testato su 3 è positivo e in Liguria quasi 1 su 4.

«In questa fase di rapida risalita dei contagi – sottolinea ancora il presidente di Gimbe – piuttosto che contare i numeri del giorno, è fondamentale seguire la dinamica delle curve su base settimanale. Infatti, dal 6 ottobre si impenna il trend dei casi attualmente positivi, dei pazienti ricoverati con sintomi e di quelli in terapia intensiva, seguito una settimana dopo da quello dei decessi».

In altri termini, anche se in termini di numeri assoluti cambia l’ordine di grandezza, l’andamento di tutte le curve è ormai molto simile.

Trend settimanale di casi attualmente positivi, pazienti ricoverati con sintomi e in terapia intensiva e deceduti



In dettaglio:

Casi attualmente positivi. Il raddoppio dei nuovi casi nelle ultime due settimane ha espanso in maniera rilevante il bacino dei casi attualmente positivi che hanno raggiunto il numero di 142.739. Al 13 ottobre, rispetto ad una media nazionale di 236 casi attualmente positivi per 100.000 abitanti, il range varia dai 64 della Calabria ai 577 della Valle D'Aosta.

Ricoveri e terapie intensive. Anche sul versante delle ospedalizzazioni il trend è diventato esponenziale: nella settimana 14-20 ottobre i pazienti ricoverati con sintomi sono aumentati del 66,5% (+3.378) e quelli in terapia intensiva del 69,3% (+356), con un rapporto costante di 10:1.

Decessi. Dopo un trend in lento ma costante incremento, nell'ultima settimana i pazienti deceduti sono più che raddoppiati, passando da 216 a 459, con un trend di crescita che si allinea a quello dei pazienti ospedalizzati e in terapia intensiva.

I dati, secondo Gimbe, confermano che "i sistemi di tracciamento sono già saltati in gran parte del territorio nazionale e adesso l'obiettivo primario è prevenire il sovraccarico di ospedali e terapie intensive, al fine di contenere l'incremento della letalità".

«L'avvicinarsi di DPCM a cadenza settimanale – conclude Cartabellotta – e la parallela introduzione di ulteriori misure in alcune Regioni, dal coprifuoco alla chiusura dei centri commerciali nei weekend, dimostrano tuttavia che la politica non ha una vera strategia per contenere la seconda ondata. Se, come riferito dal premier Conte in Parlamento, l'obiettivo è quello di tutelare sia la salute che l'economia, Governo, Regioni ed Enti locali devono prendere atto che il virus corre sempre più veloce delle loro decisioni. Non si può continuare ad inseguirlo basandosi sui numeri del giorno che riflettono i contagi di 15 giorni prima, ma occorre guardare alla proiezione delle curve a 2 settimane per decidere immediatamente lockdown mirati, eventuali zone rosse locali e misure restrittive molto più rigorose».