

Venerdì 10 APRILE 2020

## Coronavirus. Lieve discesa dei nuovi casi. Prosegue il calo dei pazienti ricoverati e in terapia intensiva. Cts: “Va potenziata l’assistenza sul territorio”

**Rispetto a ieri si registrano 3.951 casi in più con un totale che sale a 147.577 di cui 30.455 persone guarite (+1.979 rispetto a ieri pari al +7%) e 18.279 deceduti (+609 rispetto a ieri pari al +3%). Le persone attualmente positive sono quindi 96.877 (+1.615 rispetto a ieri pari al +2%). Complessivamente sono stati effettuati tamponi (+46.244 rispetto a ieri). Gli operatori sanitari contagiati salgono a 15.314. [IL REPORT](#)**

I casi di nuovo Coronavirus in Italia sono saliti a 147.577 (+3.951 rispetto a ieri pari al +3%), tra cui 30.455 persone guarite (+1.985 rispetto a ieri pari al +7%) e 18.849 deceduti (+571 rispetto a ieri pari al +3%). Le persone attualmente positive sono quindi 98.273 (+1.396 rispetto a ieri pari al +1%). Complessivamente sono stati effettuati 906.864 tamponi +53.495 dei quali oltre 560 mila in Lombardia, Emilia Romagna, Lazio, Piemonte, Toscana e Veneto.

Questi i dati principali dell’aggiornamento odierno forniti dal Capo della Protezione Civile Angelo Borrelli durante il punto stampa delle ore 18. Rispetto a ieri si registra un calo lievissimo dell’incremento dei casi e dei nuovi positivi. Prosegue il trend di diminuzione dei pazienti ricoverati e in terapia intensiva così come cala il numero dei decessi giornalieri anche se pur sempre elevato. In aumento il numero dei tamponi.

**Ad oggi il numero di persone tuttora positive (esclusi deceduti e guariti) nelle singole Regioni risulta il seguente:** 29.530 i malati in Lombardia (+456 rispetto a ieri pari al +2%), 13.350 in Emilia Romagna (+92 pari al +1%), 10.647 in Veneto (+198 pari al +2%), 11.576 in Piemonte (+240 pari al +2%), 3.316 nelle Marche (-85 pari al -2%), 2.963 in Campania (+90 pari al +3%), 3.301 in Liguria (+48 pari al +1%), 5.822 in Toscana (+119 pari al +2%), 3.633 nel Lazio (+101 pari al +3%), 1.398 in Friuli Venezia Giulia (+8 pari al +1%), 1.967 in Sicilia (+25 pari al +1%), 2.336 in Puglia (+35 pari al +2%), 1.635 in Abruzzo (+69 pari al +4%), 1.994 nella Pa di Trento (+16 pari al +1%), 193 in Molise (+4 pari al +2%), 752 in Umbria (-40 pari al -5%), 1.317 in provincia di Bolzano (+2 pari al +0,2%), 786 in Calabria (+21 pari al +3%), 876 in Sardegna (+0), 602 in Valle d’Aosta (-7 pari al -1%) e 279 in Basilicata (+4 pari al +1%).

**Le vittime** sono 10.238 in Lombardia (216 in più di ieri pari al +2%), 2.397 in Emilia Romagna (+81 pari al +3%), 793 in Veneto (+37 pari al +5%), 682 nelle Marche (+13 pari al +2%), 1.532 in Piemonte (+78 pari al +5%), 709 in Liguria (+27 pari al +4%), 263 nel Lazio (+10 pari al +4%), 179 in Friuli Venezia Giulia (+8 pari al +5%), 198 in Abruzzo (+4 pari al +2%), 454 in Toscana (+46 pari al +11%), 231 in Campania (+4 pari al +2%), 107 in Valle d’Aosta (+2 pari al +2%), 275 nella Pa di Trento (+7 pari al +3%), 191 nella Pa di Bolzano (+4 pari al +2%), 148 in Sicilia (+10 pari al +7%), 69 in Sardegna (+5 pari al +8%), 65 in Calabria (+4 pari al +7%), 13 in Molise (+0), 52 in Umbria (+1 pari al +2%), 15 in Basilicata (+1 pari al +7%) e 238 in Puglia (+13 pari al +6%).

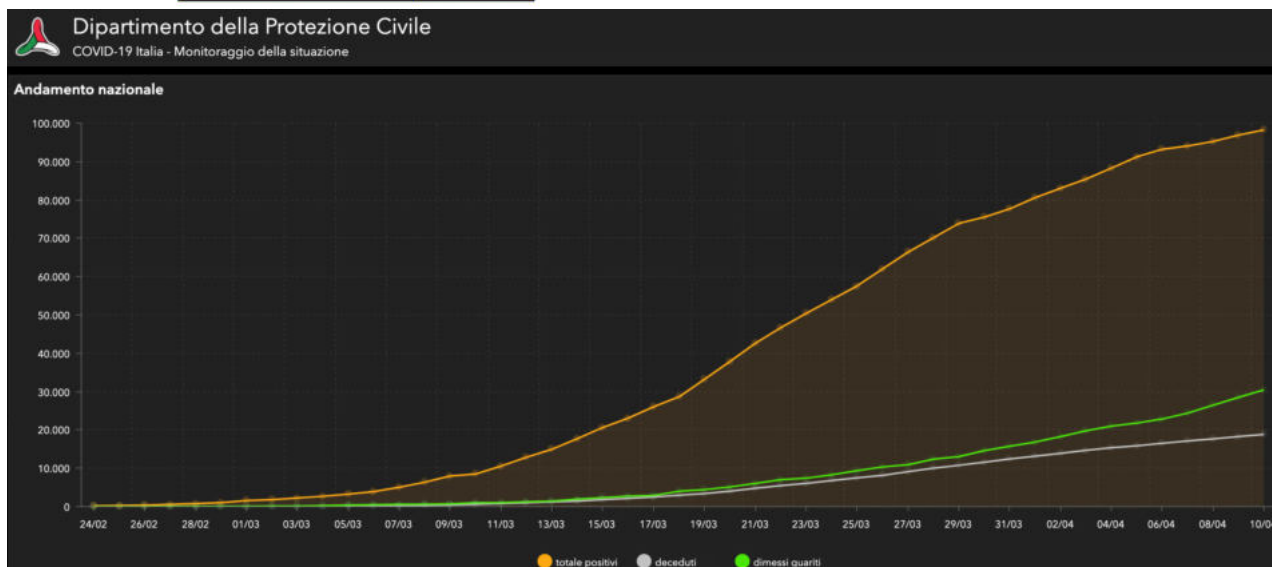
Delle persone attualmente positive (98.273) sono ricoverate con sintomi 28.242 (-157 pari a -0,6% rispetto a ieri), 3.497 (-108 pari a -3%) sono in terapia intensiva, mentre 66.534 (+1.661 pari al +3%) si trovano in isolamento domiciliare.

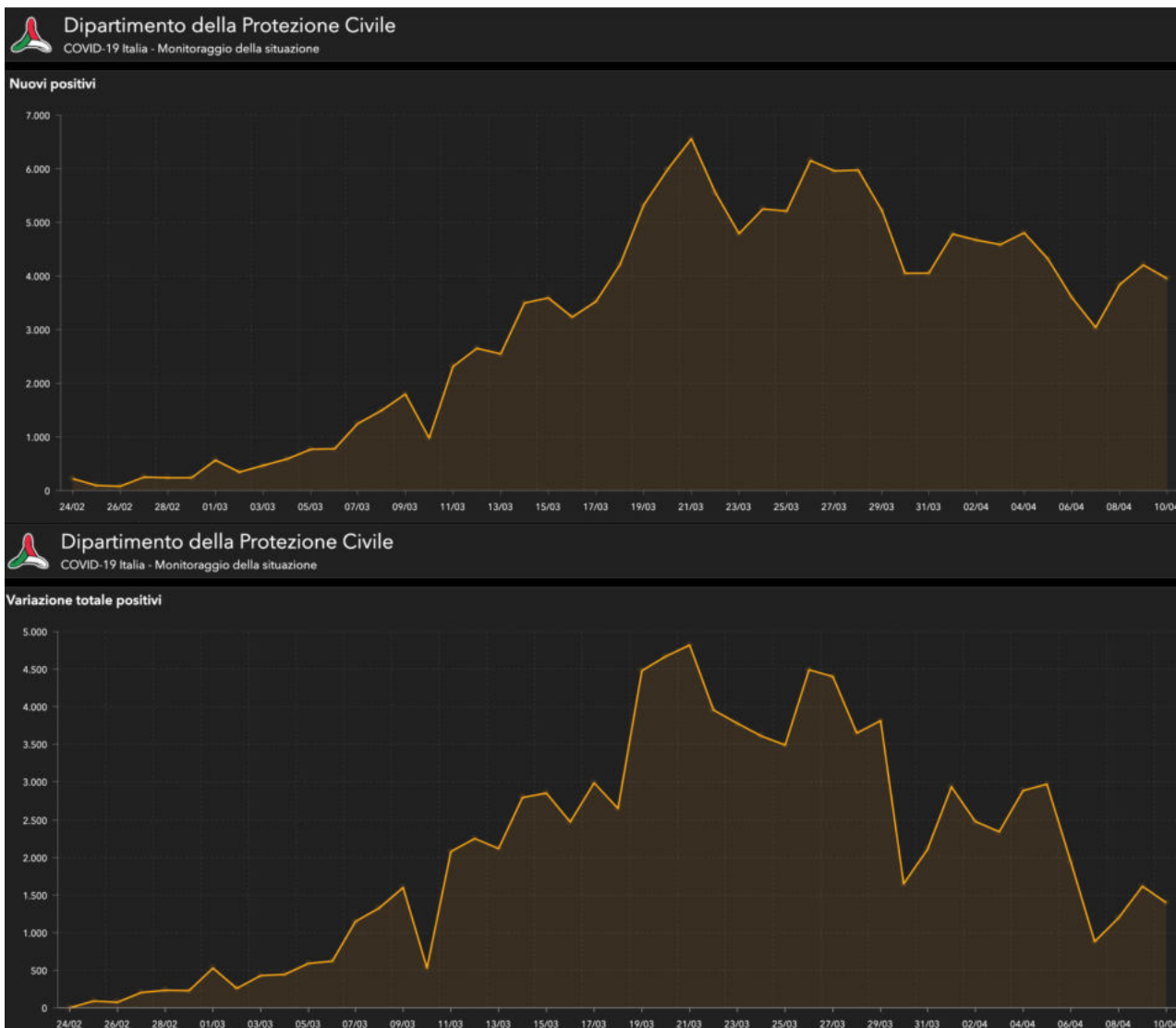
“Il fatto che il 63% dei deceduti avesse tre o più patologie pregresse ci dice due cose: che chi si trova in queste condizioni deve fare molta attenzione e seguire le indicazioni dei medici; che le strutture sul territorio

vanno potenziate. Parlo di assistenza domiciliare, Rsa, cure palliative, di hospice, riabilitazioni”, ha detto **Roberto Bernabei**, componente del Comitato tecnico scientifico e geriatra del Policlinico Gemelli di Roma, nel corso del punto quotidiano con la stampa alla protezione civile-

Regione	AGGIORNAMENTO 10/04/2020 ORE 17.00								
	POSITIVI AL nCoV				DIMESSI/ GUARITI	DECEDUTI	CASI TOTALI	INCREMENTO CASI TOTALI <i>(rispetto al giorno precedente)</i>	TAMPONI
	Ricoverati con sintomi	Terapia intensiva	Isolamento domiciliare	Totale attualmente positivi					
Lombardia	11.877	1.202	16.451	29.530	16.280	10.238	56.048	+ 1.246	186.325
Emilia Romagna	3.596	349	9.405	13.350	3.381	2.397	19.128	+ 451	85.884
Piemonte	3.497	394	7.685	11.576	1.904	1.532	15.012	+ 490	57.457
Veneto	1.521	257	8.869	10.647	1.981	793	13.421	+ 488	180.700
Toscana	1.011	256	4.555	5.822	451	454	6.727	+ 175	72.001
Liguria	1.076	151	2.074	3.301	1.181	709	5.191	+ 171	19.514
Marche	925	127	2.264	3.316	1.086	682	5.084	+ 129	18.970
Lazio	1.236	201	2.196	3.633	687	263	4.583	+ 154	61.769
Campania	600	90	2.273	2.963	248	231	3.442	+ 98	31.745
Trento	335	70	1.589	1.994	547	275	2.816	+ 108	14.981
Puglia	631	80	1.625	2.336	235	238	2.809	+ 93	27.812
Friuli V.G.	167	33	1.198	1.398	772	179	2.349	+ 50	28.097
Sicilia	568	62	1.337	1.967	187	148	2.302	+ 70	31.156
Abruzzo	305	53	1.277	1.635	181	198	2.014	+ 83	18.088
Bolzano	258	58	1.001	1.317	447	191	1.955	+ 52	20.866
Umbria	146	39	567	752	498	52	1.302	+ 4	16.325
Sardegna	107	26	743	876	118	69	1.063	+ 37	9.444
Calabria	168	14	604	786	50	65	901	+ 27	16.637
Valle d'Aosta	131	16	455	602	170	107	879	+ 11	3.328
Basilicata	59	15	205	279	14	15	308	+ 5	3.696
Molise	28	4	161	193	37	13	243	+ 9	2.069
<b>TOTALE</b>	<b>28.242</b>	<b>3.497</b>	<b>66.534</b>	<b>98.273</b>	<b>30.455</b>	<b>18.849</b>	<b>147.577</b>	<b>+ 3.951</b>	<b>906.864</b>

ATTUALMENTE POSITIVI	98.273
TOTALE GUARITI	30.455
TOTALE DECEDUTI	18.849
CASI TOTALI	147.577

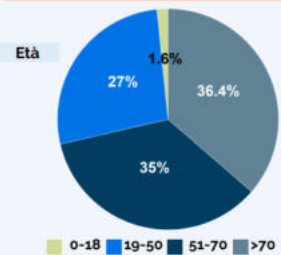




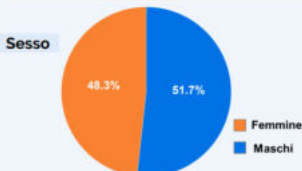
**139.377** casi di COVID-19\* di cui:

**15.314** operatori sanitari<sup>§</sup>

**17.364** deceduti



Età mediana dei casi: **62 anni**

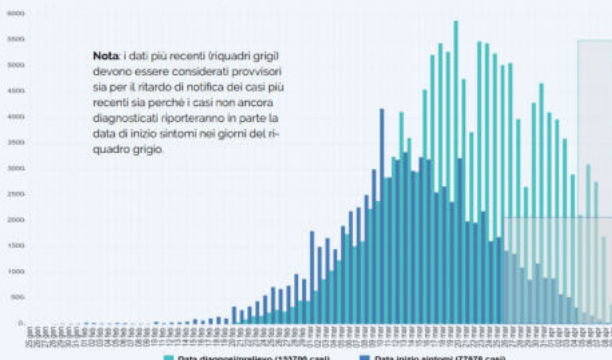


Fascia d'età (anni)	Deceduti (n (%))	Letalità (%)
0-9	1 (0%)	0.1%
10-19	0 (0%)	0%
20-29	7 (0%)	0.1%
30-39	38 (0.2%)	0.4%
40-49	159 (0.9%)	0.9%
50-59	673 (3.9%)	2.5%
60-69	2020 (11.6%)	9.2%
70-79	5547 (31.9%)	23.8%
80-89	7015 (40.4%)	31.5%
>=90	1902 (11%)	26.5%
Non noto	2 (0%)	1.5%
Totale	17364 (100%)	12.5%

## Sorveglianza Integrata COVID-19 in Italia

(Ordinanza n. 640 del 27/02/2020)

**AGGIORNAMENTO 10 aprile 2020**

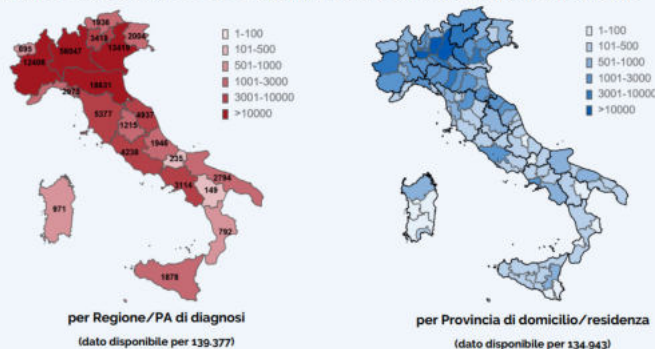


Sono risultati positivi il **99%** dei campioni processati dal Laboratorio nazionale di riferimento presso l'Istituto Superiore di Sanità



Dato disponibile per **51.653** casi

### Numero totale di casi di COVID-19 diagnosticati dai laboratori regionali di riferimento



\*La definizione internazionale di caso prevede che venga considerata caso confermato una persona con una conferma di laboratorio del virus che causa COVID-19 a prescindere dai segni e sintomi clinici

<https://www.ecdc.europa.eu/en/case-definition-and-european-surveillance-human-infection-novel-coronavirus-2019-ncov>

<sup>§</sup> Il flusso ISS raccoglie dati individuali di casi con test positivo per SARS-COV-2 diagnosticati dalle Regioni/PPAA. I dati possono differire dai dati forniti dal Ministero della Salute e dalla Protezione Civile che raccolgono dati aggregati. <sup>§</sup> Dato non riferito al luogo di esposizione ma alla professione.

A cura di: Task force COVID-19 del Dipartimento Malattie Infettive e Servizio di Informatica Istituto Superiore di Sanità

**Conferenza stampa 10 aprile 2020 ore 18.00 – Coronavirus**

